

eBCD



Electronic Bluefin tuna catch document

**ΔΗΜΙΟΥΡΓΙΑ ΛΟΓΑΡΙΑΣΜΟΥ  
ΣΤΗΝ ΕΦΑΡΜΟΓΗ ΤΟΥ  
e BCD**

# ΕΙΣΑΓΩΓΗ

Το **eBCD** είναι μια ηλεκτρονική εφαρμογή

- τη δημιουργία ενός ηλεκτρονικού BCD
- την συμπλήρωση των επιμέρους στοιχείων του BCD από τη αλίευση και σε κάθε στάδιο εμπορίας

Αφορά τους εμπλεκόμενους:

- στη διαδικασία αλίευσης τόννου BFT (αλιευτικά σκάφη)

&

- εμπορίας τόννου BFT (εμπόρους)

# ΔΗΜΙΟΥΡΓΙΑ ΛΟΓΑΡΙΑΣΜΟΥ ΣΤΗΝ ΕΦΑΡΜΟΓΗ ΤΟΥ e BCD

Για την απόκτηση κωδικών και πρόσβασης στην ηλεκτρονική εφαρμογή του eBCD πρέπει:

να καταχωρηθεί **ηλεκτρονική αίτηση**

Ο ενδιαφερόμενος εισέρχεται στην αρχική σελίδα : <https://etuna.iccat.int>

# ΑΡΧΙΚΗ ΣΕΛΙΔΑ: <https://etuna.iccat.int>

## eBCD

Electronic Bluefin tuna catch document



### Welcome

Welcome to the eBCD web for the management of the electronic Bluefin Tuna Catch Documents and the Re-export Certificates. This system seeks an "in real time" traceability of bluefin tuna caught in ICCAT Convention waters from catch to marketing, streamlining bureaucratic procedures in documents' validation.

Enter your user name and password.  
If you don't have a user account,  
[request an account](#) or check the [status of an account request](#)




User name:

Password:



[I forgot my password](#)

Login



Εμφανίζεται μια κενή  
φόρμα αίτησης με  
τρία μέρη


**1. Τα στοιχεία του  
αιτούντα**



**2. Τον ρόλο**



**3. Την ασφάλεια**



eBCD Electronic Bluefish tuna catch document

Spain France UK

Login request an account Help

### Users Registration

**User Data**

Name

Surname

Title

Job Title

Language English

City

Address

Postal Code

Phone

Fax

E-mail

**Type of role**

Access eBCD system as:

**Security**

write the word

Save

[Return to Login](#)

# ΠΡΩΤΟ ΜΕΡΟΣ ΤΗΣ ΑΙΤΗΣΗΣ

## Users Registration



### User Data

Name

Surnames

Title

Job Title

Language

City

Address

Postal Code

Phone

Fax

E-mail

→ ΟΝΟΜΑ

→ ΕΠΙΘΕΤΟ

→ ΓΛΩΣΣΑ

→ ΗΛΕΚΤΡΟΝΙΚΟ  
ΤΑΧΥΔΡΟΜΕΙΟ

## **ΔΕΥΤΕΡΟ ΜΕΡΟΣ ΤΗΣ ΑΙΤΗΣΗΣ - ΡΟΛΟΙ**

**Ο αιτών επιλέγει τον ρόλο που θα έχει στο σύστημα**

**Οι ρόλοι:**

- Κυβερνήτης αλιευτικού σκάφους**
- Εκπρόσωπος αλιευτικού σκάφους**
- Εκπρόσωπος εμπορικής επιχείρησης (εισαγωγέας ή εξαγωγέας)**

## ΔΕΥΤΕΡΟ ΜΕΡΟΣ ΤΗΣ ΑΙΤΗΣΗΣ - ΡΟΛΟΙ

Ο αιτών μπορεί να επιλέξει **έναν** ή **περισσότερους ρόλους** ίδιου ή διαφορετικού τύπου

✓ να είναι ο εκπρόσωπος ενός ή περισσοτέρων αλιευτικών σκαφών

✓ να είναι εκπρόσωπος εμπορικής επιχείρησης (εισαγωγέας και εξαγωγέας)

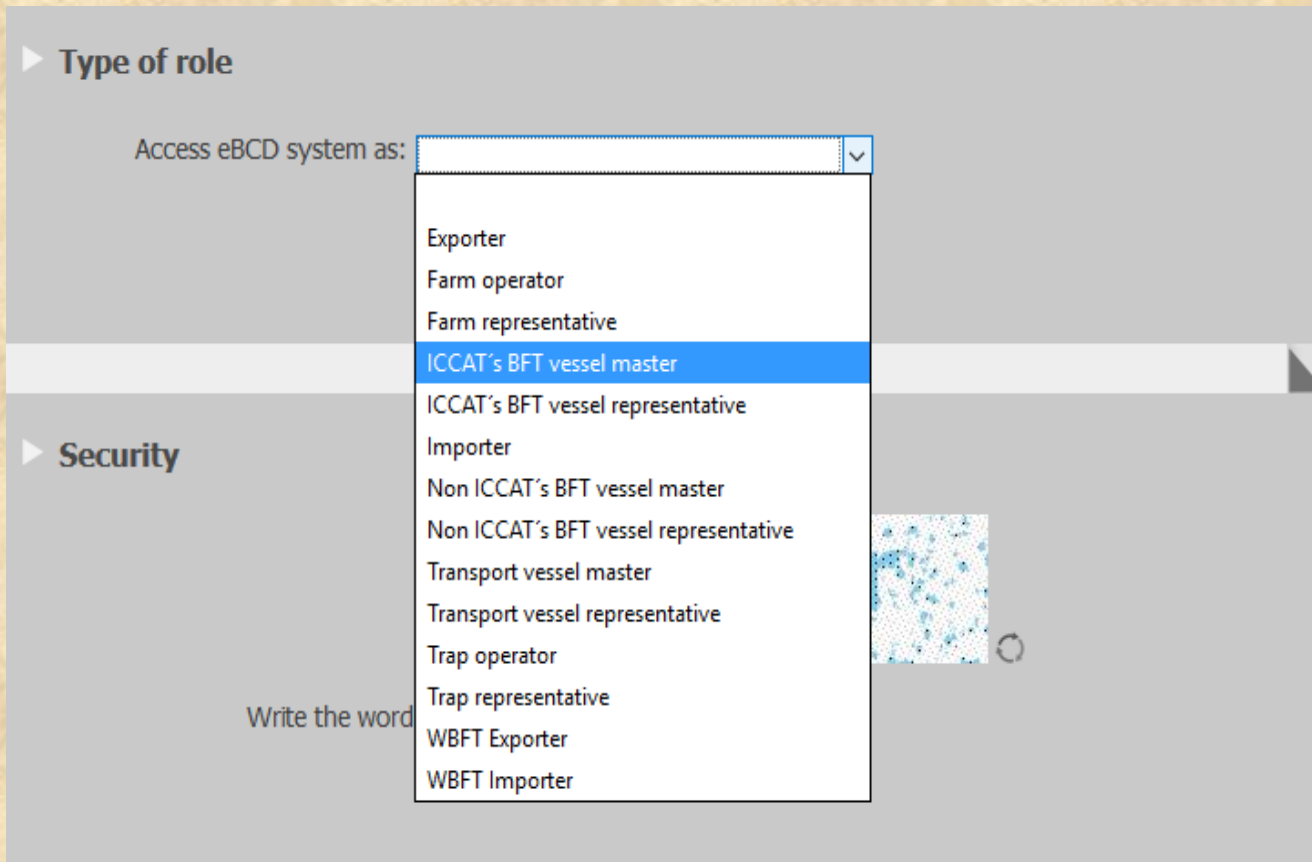
✓ κλπ επιλογές



# Κυβερνήτης αλιευτικού σκάφους

Για την επιλογή του ρόλου στο πρώτο πεδίο ανοίγει μια λίστα

Για τον κυβερνήτη αλιευτικού σκάφους επιλέγεται το **ICCAT's BFT vessel master**



The screenshot shows a web form with a section titled "Type of role". Below this title is a label "Access eBCD system as:" followed by a dropdown menu. The dropdown menu is open, displaying a list of roles. The role "ICCAT's BFT vessel master" is highlighted in blue. Other roles in the list include "Exporter", "Farm operator", "Farm representative", "ICCAT's BFT vessel representative", "Importer", "Non ICCAT's BFT vessel master", "Non ICCAT's BFT vessel representative", "Transport vessel master", "Transport vessel representative", "Trap operator", "Trap representative", "WBFT Exporter", and "WBFT Importer".

▶ Type of role

Access eBCD system as:

- Exporter
- Farm operator
- Farm representative
- ICCAT's BFT vessel master**
- ICCAT's BFT vessel representative
- Importer
- Non ICCAT's BFT vessel master
- Non ICCAT's BFT vessel representative
- Transport vessel master
- Transport vessel representative
- Trap operator
- Trap representative
- WBFT Exporter
- WBFT Importer

▶ Security

Write the word

# Εκπρόσωπος αλιευτικού σκάφους

Επιλέγεται από την λίστα το **ICCAT's BFT vessel representative**

► Type of role

Access eBCD system as: ICCAT's BFT vessel representative ▼

Country

ICCAT Record No

Name

- Exporter
- Farm operator
- Farm representative
- ICCAT's BFT vessel master
- ICCAT's BFT vessel representative**
- Importer
- Non ICCAT's BFT vessel master
- Non ICCAT's BFT vessel representative
- Transport vessel master
- Transport vessel representative
- Trap operator
- Trap representative
- WBFT Exporter
- WBFT Importer

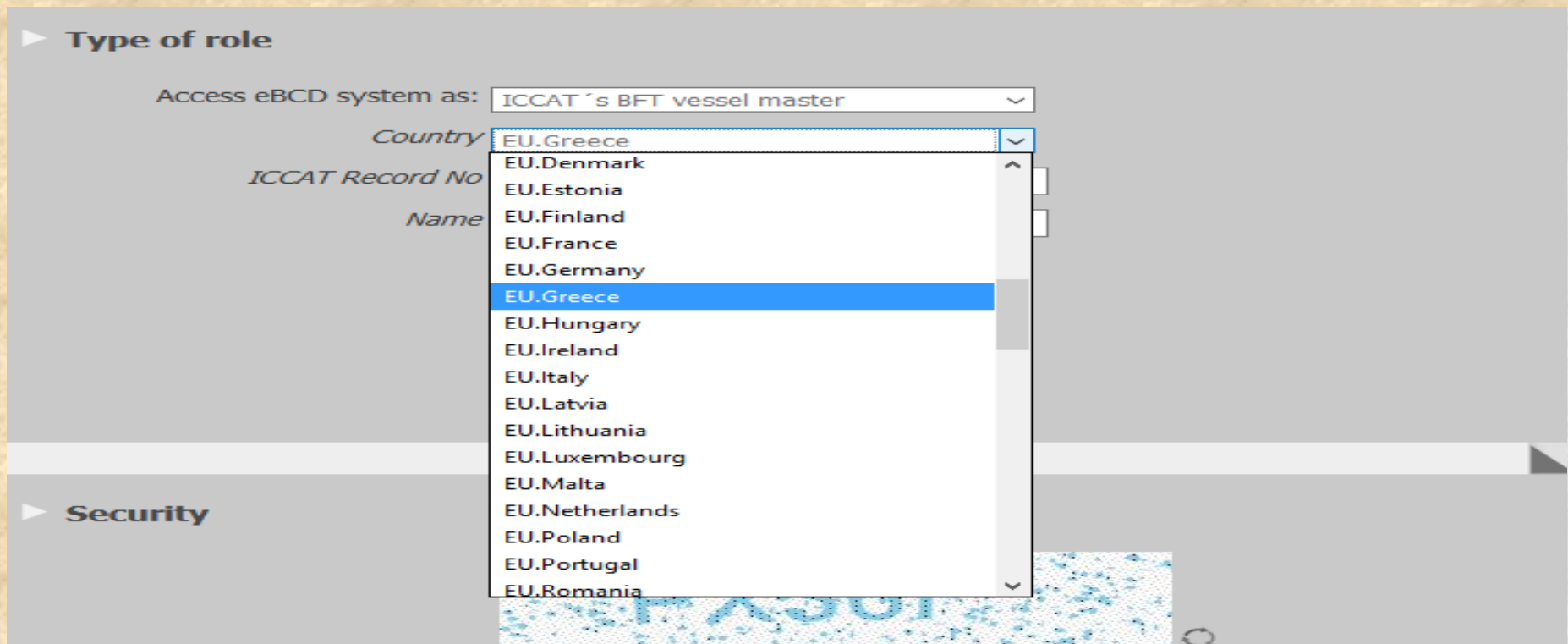
► Security

# Κυβερνήτης ή εκπρόσωπος αλιευτικού σκάφους

Και στις δύο περιπτώσεις ανοίγουν τα ακόλουθα πεδία που πρέπει να συμπληρωθούν και αφορούν:

## 1. τη χώρα (λίστα)

Η Ελλάδα είναι καταχωρημένη **EU.GREECE**.



The screenshot shows a web form with the following fields and options:

- Type of role** (expanded):
  - Access eBCD system as: ICCAT 's BFT vessel master
  - Country**: EU.Greece (selected)
  - ICCAT Record No
  - Name
- Security** (expanded)

The dropdown menu for 'Country' lists the following options:

- EU.Greece
- EU.Denmark
- EU.Estonia
- EU.Finland
- EU.France
- EU.Germany
- EU.Greece
- EU.Hungary
- EU.Ireland
- EU.Italy
- EU.Latvia
- EU.Lithuania
- EU.Luxembourg
- EU.Malta
- EU.Netherlands
- EU.Poland
- EU.Portugal
- EU.Romania

# Κυβερνήτης ή εκπρόσωπος αλιευτικού σκάφους

2. Ο αριθμός **ICCAT**

3. Το **όνομα** του σκάφους

► **Type of role**

Access eBCD system as:

Country

ICCAT Record No

Name

→ **ΑΡΙΘΜΟΣ ICCAT**

→ **ΟΝΟΜΑ ΣΚΑΦΟΥΣ**

Και επιλέγεται το **Add**


# Κυβερνήτης ή εκπρόσωπος αλιευτικού σκάφους

Στο κάτω μέρος εμφανίζεται μια μπάρα με τα στοιχεία που καταχωρήθηκαν

Επίσης, υπάρχει η επιλογή της **Διαγραφής** της καταχώρησης επιλέγοντας το συγκεκριμένο εικονίδιο.

► **Type of role**

Access eBCD system as:

Access eBCD system as:	Name	ICCAT No / No N. Registration	Country	
ICCAT 's BFT vessel master	TEST	00000	EU.Greece	



# Κυβερνήτης ή εκπρόσωπος αλιευτικού σκάφους

Ένα άτομο μπορεί να είναι εκπρόσωπος ενός ή περισσότερων αλιευτικών σκαφών ή να έχει περισσότερους από έναν διαφορετικούς ρόλους.

Ο επόμενος ρόλος καταχωρείται σε αυτό το σημείο επιλέγοντας δεύτερο ρόλο και καταχώνοντας τα πεδία που απαιτούνται

## ▶ Type of role

Access eBCD system as:

Access eBCD system as:	Name	ICCAT No / No N. Registration	Country	
ICCAT 's BFT vessel representative	TEST	00000	EU.Greece	
ICCAT 's BFT vessel representative	test	000	EU.Greece	

# Εκπρόσωπος εμπορικής επιχείρησης

Για τον ρόλο του  
**εισαγωγέα** επιλέγεται το

## Importer

► Type of role

Access eBCD system as: Importer

Country: EU.Greece

National registration No.:

Name:

New Company

Add

Για τον ρόλο του  
**εξαγωγέα** επιλέγεται

## το Exporter

► Type of role

Access eBCD system as: Exporter

Country:

National registration No.:

Name:

New Company

Add

**Συμπληρώνονται:**

- Χώρα (EU.GREECE)
- ΑΦΜ
- Όνομα της εταιρείας


# Εκπρόσωπος εμπορικής επιχείρησης

Και επιλέγεται το **Add**

Εμφανίζεται η καταγραφή της πληροφορίας

► **Type of role**



Access eBCD system as:

Access eBCD system as:	Name	ICCAT No / No N. Registration	Country	
Importer	testcompany	000000000	EU.Greece	

Επίσης, ο αιτών μπορεί να καταχωρήσει και διαφορετικούς ρόλους

► **Type of role**

Access eBCD system as:

Access eBCD system as:	Name	ICCAT No / No N. Registration	Country	
Exporter	testcompany	000000000	EU.Greece	
Importer	testcompany	000000000	EU.Greece	



# Εκπρόσωπος εμπορικής επιχείρησης- Νέα εταιρεία

Στην περίπτωση που ο αιτών καταχωρεί στοιχεία νέας εταιρείας επιλέγει το **New Company**

► Type of role

Access eBCD system as:

New Company

Company

Address

National registration No.

Telephone

Email

Country

► Type of role

Access eBCD system as:

New Company

Company

Address

National registration No.

Telephone

Email

Country

Συμπληρώνονται: Όνομα εταιρείας

Τηλέφωνο

Διεύθυνση

e-mail

ΑΦΜ


Χώρα (EU.GREECE)

# Εκπρόσωπος εμπορικής επιχείρησης- Νέα εταιρεία

Επιλέγεται το **Add** και εμφανίζεται:

► **Type of role**

Access eBCD system as:


Access eBCD system as:	Name	National registration No.	Country	Address	Telephone	Email	
Importer	companytest	00000000	EU.Greece	test2	00300000000		

- Και εδώ μπορεί να επιλεγούν περισσότεροι του ενός ρόλοι με τον ίδιο ακριβώς τρόπο που περιγράφηκε πιο πάνω


Εμφανίζεται η ακόλουθη καταχώρηση:

► **Type of role**

Access eBCD system as:

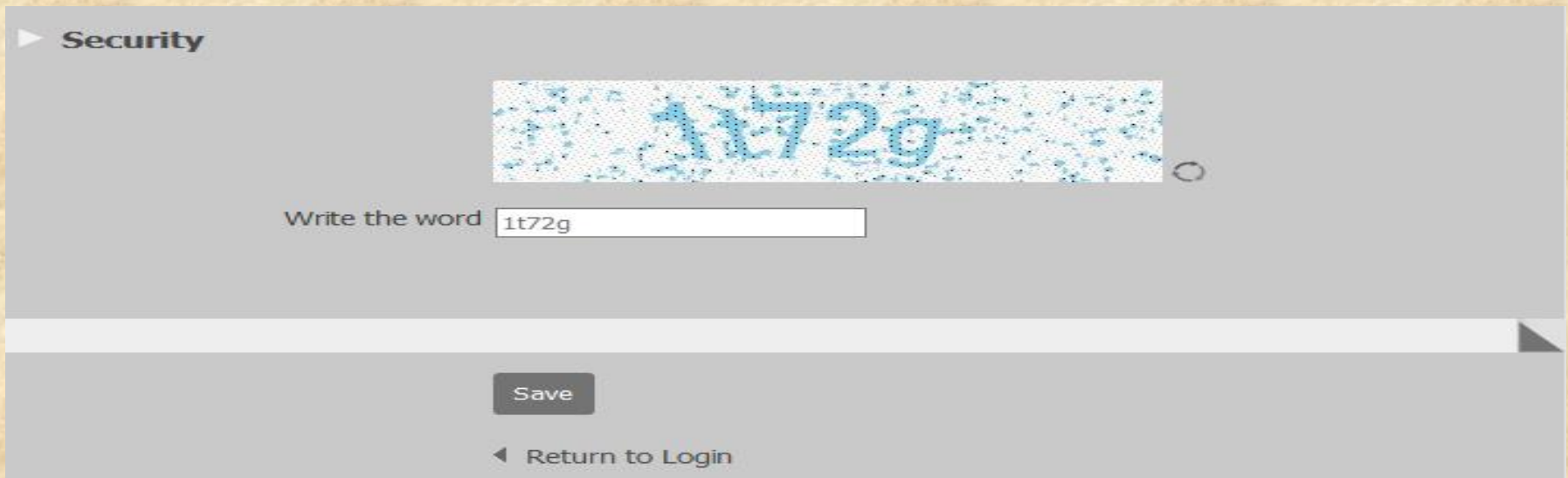
Access eBCD system as:	Name	ICCAT No / No N. Registration	Country	
Exporter	test importer	0000	EU.Greece	

Access eBCD system as:	Name	National registration No.	Country	Address	Telephone	Email	
Importer	test importer	0000	EU.Greece	test			

## Τρίτο μέρος της αίτησης

Συμπληρώνεται το πεδίο αυτό με τον κωδικό που βρίσκεται στο πλαίσιο

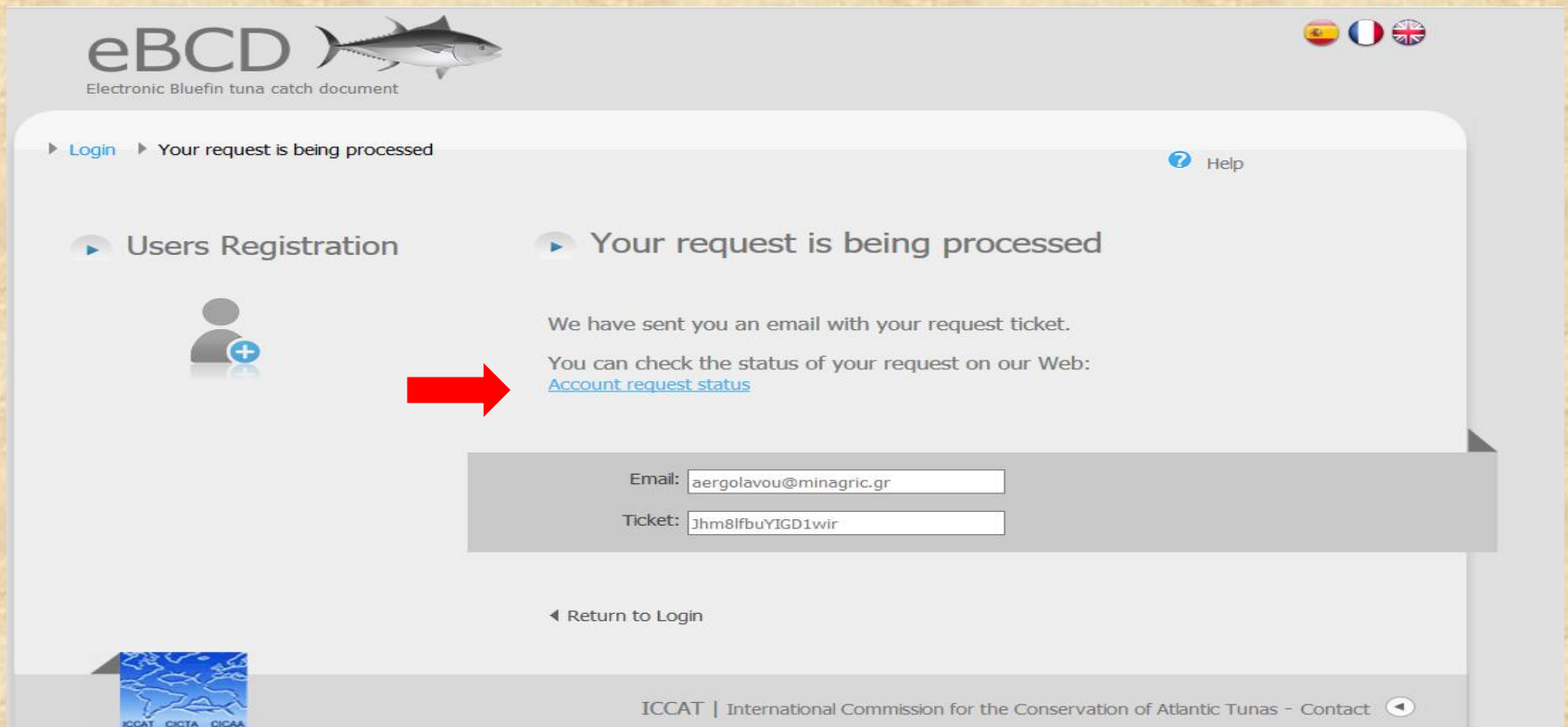


The screenshot shows a web form titled "Security" with a right-pointing triangle icon. Below the title is a CAPTCHA image displaying the alphanumeric string "1t72g" in blue on a noisy background. To the right of the CAPTCHA is a small circular icon. Below the CAPTCHA, the text "Write the word" is followed by a text input field containing the text "1t72g". At the bottom of the form, there is a "Save" button and a link with a left-pointing triangle icon and the text "Return to Login".

Και επιλέγεται το **Save**

# Ολοκλήρωση αίτησης

Εμφανίζεται το παρακάτω μήνυμα και δίνεται και ο κωδικός κατάστασης της αίτησης



The screenshot shows the eBCD (Electronic Bluefin tuna catch document) website interface. At the top left, the logo 'eBCD' is displayed with a fish icon and the text 'Electronic Bluefin tuna catch document'. To the right, there are flags for Spain, France, and the United Kingdom. Below the header, a navigation bar contains 'Login' and 'Your request is being processed'. A 'Help' link is also visible. The main content area is divided into two sections: 'Users Registration' on the left, featuring a user icon with a plus sign, and 'Your request is being processed' on the right. The right section contains the text: 'We have sent you an email with your request ticket. You can check the status of your request on our Web: [Account request status](#)'. Below this text, a grey box displays the email address 'aergolavou@minagric.gr' and the ticket ID 'Jhm8lfbuYIGD1wir'. A red arrow points from the 'Users Registration' section towards the confirmation message. At the bottom, there is a 'Return to Login' link and the ICCAT logo with the text 'ICCAT | International Commission for the Conservation of Atlantic Tunas - Contact'.

Ο αιτών λαμβάνει μήνυμα στο email του

# Κατάσταση αίτησης

Επιλέγοντας το **Account request status** εμφανίζεται η κατάσταση της αίτησης

► **Requests**

Status

Name

Surnames

Title

Job Title

Language

City



Address

Postal Code

Phone

Fax

E-mail

Date	Access eBCD system as:	Name	ICCAT No / No N. Registration	Country		Status	Notes
11/8/2016 12:24:24 PM	ICCAT's BFT vessel master	TEST	00000	EU.Greece			
						<b>Total</b>	<b>0</b>

## Ενεργοποίηση κωδικών

Ο αιτών πρέπει να αποστείλει στη Γενική Δ/νση Βιώσιμης Αλιείας, Δ/νση Ελέγχου Αλιευτικών Δραστηριοτήτων και Προϊόντων, Τμήμα 3, Πρωτότυπη Υπεύθυνη Δήλωση του άρθρου 8, Ν.1599/1986, η οποία θα φέρει γνήσιο της υπογραφής

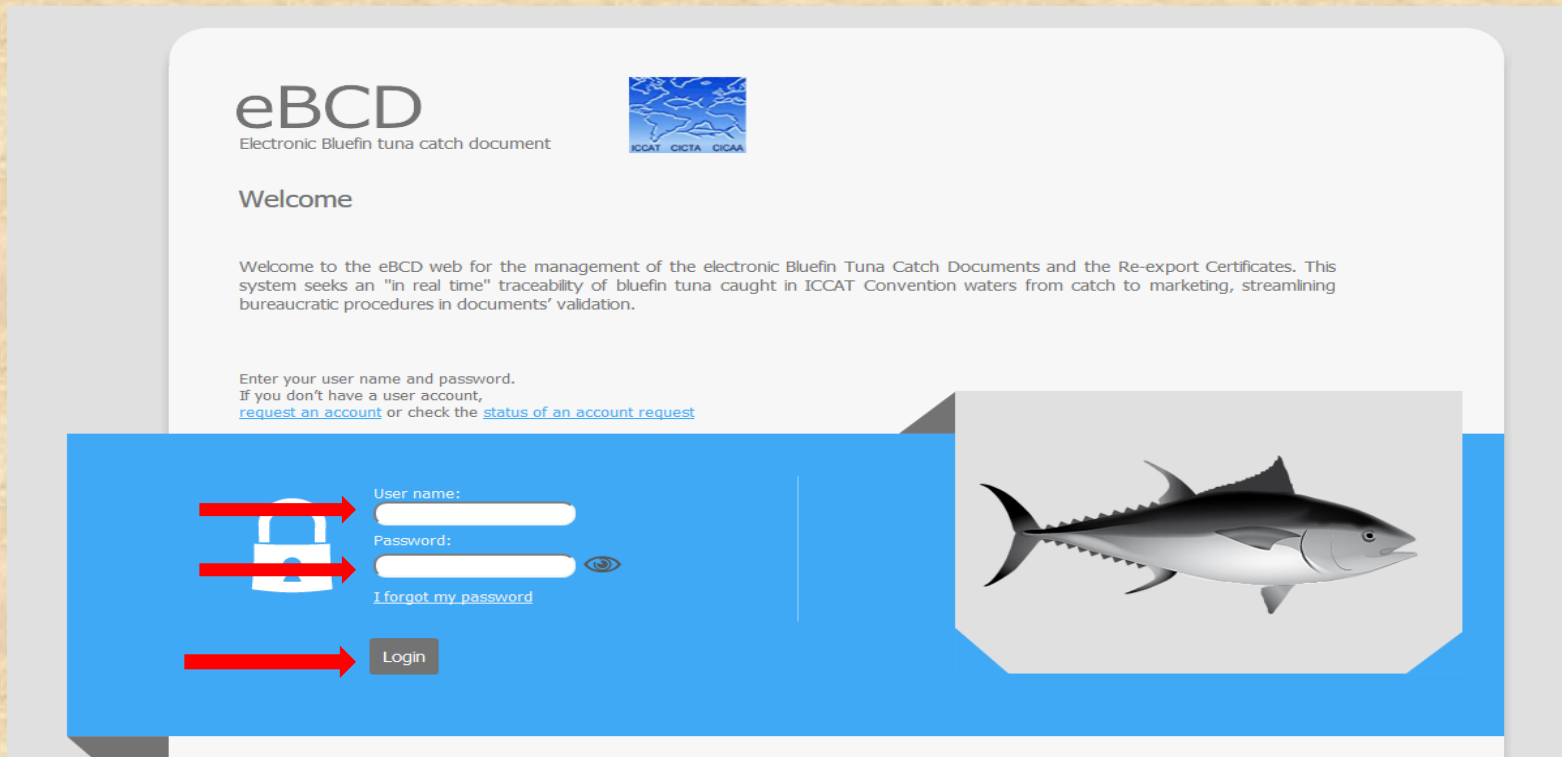
Για την ενεργοποίηση των κωδικών απαιτείται η αποδοχή της αίτησης από τον διαχειριστή του συστήματος της χώρας

Αμέσως ο χρήστης λαμβάνει στο e-mail μήνυμα που τον πληροφορεί για τους προσωπικούς κωδικούς πρόσβασης (όνομα χρήστη και κωδικό)

# ΕΙΣΟΔΟΣ ΣΤΗΝ ΗΛΕΚΤΡΟΝΙΚΗ ΕΦΑΡΜΟΓΗ ΤΟΥ eBCD

Ο χρήστης πλέον εισέρχεται στην ιστοσελίδα  
**<https://etuna.iccat.int>**

- Εισάγει τους κωδικούς (**user name, password**)
- Επιλέγει **Login** και εισέρχεται στο σύστημα



eBCD  
Electronic Bluefin tuna catch document


ICCAT CICTA CIGAA

Welcome

Welcome to the eBCD web for the management of the electronic Bluefin Tuna Catch Documents and the Re-export Certificates. This system seeks an "in real time" traceability of bluefin tuna caught in ICCAT Convention waters from catch to marketing, streamlining bureaucratic procedures in documents' validation.

Enter your user name and password.  
If you don't have a user account,  
[request an account](#) or check the [status of an account request](#)

User name:

Password:  

[I forgot my password](#)

